



FloraDuo[®]



Biopole
32500 FLEURANCE FRANCE
Tel. : +33 (0)5 62 06 08 30

 **GHE**
eurohydro.com

POUR L'HYDROPONIE ET LA TERRE 
FOR HYDROPONICS AND SOIL 
FÜR HYDROPONIK UND ERDE 
PARA HIDROPONIA Y TIERRA 
PER IDROPONIA E TERRA 

FloraDuo ist ein Mineraldünger in zwei Teilen (FloraDuo Grow und FloraDuo Bloom), die zusammen verwendet werden aber in unterschiedlichen Proportionen, je nach Bedarf und Lebenszyklus der Pflanze.

FloraDuo Grow begünstigt das Wachstum und die Strukturentwicklung der Pflanze und sorgt für ein kräftiges Wurzelwerk. Sie wird auf eine optimale Blüte vorbereitet.

FloraDuo Bloom gibt ihr alles Nötige für eine reichhaltige Blüte- und Fruchtbildung. Somit wird das Beste aus der Genetik Ihrer Pflanzen herausgeholt.

FloraDuo ist ein Volldünger, der auch exklusive Bio-Aktivatoren enthält.

Allgemein :

- Empfohlener **EC**-Wert : Stecklinge : 0.4 - 0.6, Jungpflanzen : 1.2 - 1.5, Wachstum und Blüte : 1.5 - 2. 2
- Stellen Sie den **pH**-wert Ihres Wassers zwischen 5.5 und 6.5 ein. pH regelmäßig prüfen. Zur pH-Regulierung empfehlen wir unseren flüssigen pH Down (enthält organische Puffer).
- FloraDuo Grow ist in 2 Versionen verfügbar : für weiches und hartes Wasser.
Wenn Ihr Wasser 70 mg/L Ca oder weniger enthält, die Formel für weiches Wasser, darüber Formel für hartes Wasser verwenden.
- **Vor Gebrauch gut schütteln** : stark konzentriertes Produkt. Sparsam, weil nur geringe Mengen notwendig sind. Reinigen Sie den Messbecher nach jedem der Bestandteile. Immer nacheinander dem Wasser zufügen.











Für Sämlinge (alle Substrate):

- . Sofort nach Erscheinen der ersten Wurzeln, die Dosierung für «Stecklinge» aus der Tabelle anwenden.
- . Sobald das Wachstum beginnt, zur Dosierung Wachstumsphase übergehen.


Für Wachstum und Mutterpflanzen :

Gleiche Dosierung wie die erste Blühwoche (Grow 30/Bloom 10).
















- **RIPEN** : Am Zyklusende (letzte 10 Tage), beschleunigte Blütebildung (1 Schraubversch. 1 L/0,5 L = 10 ml)
- **BIO ROOTS** : Wurzelaktivator
- **BIO PROTECT** : Immunsystem-Aktivator. Blattsprühung, 1 mal wöchentlich
- **BIO BLOOM** : Blüte-aktivator
- **DIAMOND NECTAR** : Verstärkt das Wurzelsystem. Verbessert die Gesundheit der Pflanzen
- **MINERAL MAGIC** : Ein Teelöffel um den Stängel herum streuen. Erhöht den Widerstand gegen Krankheiten und Insekten - Stabilisiert den pH-Wert


Semaine - Week - Woche Semana - Settimana	1	2	3	4	5	6	7	8	9	10	...
	18 H ☀			12 H ☀							
ml / 10 L	☛		🌱				🌸	-	🍅		
FloraDuo Grow	5	5	15	30	30	10	10	10	10		
FloraDuo Bloom	5	5	5	10	10	30	30	40	40		
Ripen											60
Bio Roots	 2										
Bio Protect	 5 ml/L					 5 ml/L		 5 ml/L			
Bio Bloom				 2							
Diamond Nectar	 20										
Mineral Magic			4 g								

☛* = Changer l'eau - Change water - Wasserwechsel - Cambiar el agua - Cambiare l'acqua

 = 10 ml

TERRA

Semaine - Week - Woche Semana - Settimana		1	2	3	4	5	6	7	8	9	10	...
		18 H ☀			12 H ☀							
ml / 10 L				 - 								
FloraDuo Grow	Voir texte - See text Sikha Text Ver el testo Vedere il testo	2,5	2,5	7,5	15	15	5	5	5	5		
FloraDuo Bloom		2,5	2,5	2,5	5	5	15	15	20	20		
Ripen												 60
Bio Roots		2										
Bio Protect			5 ml/L			5 ml/L				5 ml/L		
Bio Bloom							2					
Diamond Nectar		20										
Mineral Magic			4 g									

 = 10 ml